

鳥インフルエンザの対策

みんなの
がっこう
のどうぶつ

公益社団法人 栃木県獣医師会
〒320-0032
栃木県宇都宮市昭和一丁目1-23
tel 028(622)7793
fax 028(621)9660
mail tochivet@viola.ocn.ne.jp

news letter vol.32



01 防鳥ネット
を用いた接触対策



02 消石灰
による周辺消毒

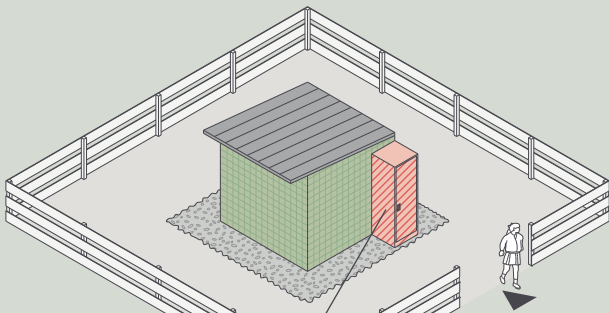
写真（上）：三晃化学株式会社ホームページ
写真（下）：ミツモア Media ホームページ

飼育者による対策

飼育舎の入り口にロッカーを設置し飼育道具の管理を行うと良いでしょう。

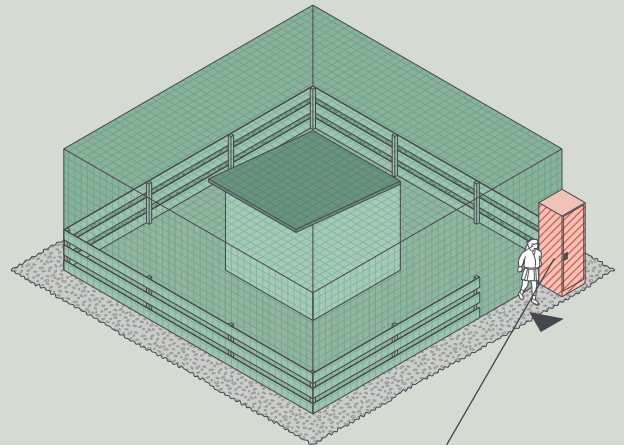
★ 新型コロナを含む感染対策として、手指の洗浄・消毒（手袋の着用）

防鳥ネットを飼育舎のみに設置した場合のロッカー位置



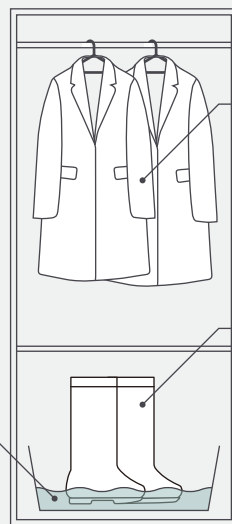
ロッカー

防鳥ネットを運動場全体に設置した場合のロッカー位置



ロッカー

飼育道具の管理



01
白衣 : ¥1,674 (税込)

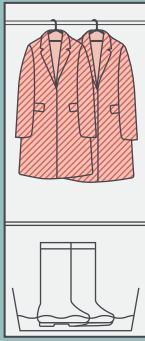
02
長靴 : ¥1,590 (税込)

03
希釈液

ロッカーの中に長靴と白衣（給食で使用する割烹着でも可）を置いておき、お世話する際に使用すると良いでしょう。

01

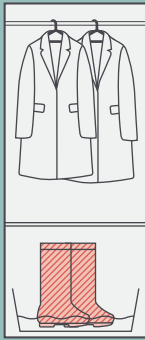
白衣



- 防護服である必要はなく飼育専用の白い衣類であればどのような衣類でも構いません。
(給食衣でも可)
- 白い衣類は、汚れが目立つので、汚れを知ることができ、洗濯するタイミングを知ること役に立ちます。

02

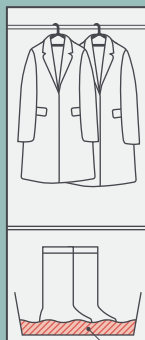
長靴



- 市販の長靴でも可。
- 白長靴は耐久性が高く、長持ちするため推奨される。

03

希釈液



- 長靴の下に希釈液の入ったトレーを置くことが推奨される。
- 殺ウィルス効果が期待できる。

水道水：キッチンハイター
1ℓ : 10 ml

or

アルコール系消毒液
パコマ® etc...

注意

キッチンハイターには、液体タイプと泡タイプがあります。



「液体タイプ」を使用し、「泡タイプ」は使用しないで下さい。

お世話する児童

現状 ①

▶児童数が多い小学校さんの場合
飼育委員会（飼育・栽培委員会：5年生と6年生）が飼育舎の清掃や餌やりなどを行っています。



現状 ②

▶児童数が少ない小学校さんの場合
登校班や立割班などで飼育舎の清掃や餌やりなどを行って
いことが多いように感じます。



提案

生活科の目的から1・2年生を中心として高学年から飼育作業を教えてもらうかたちで飼育当番に参加する。

1・2年



teach

- ・ 消毒の手順
- ・ 動物との接し方

5・6年



- ・ 責任能力
- ・ 1・2年生の精神的補助

中学年・高学年の児童から消毒の手順や動物との接し方を教えてもらえることは、1年生・2年生児童にとっては安心に繋がる。